

# Analiza stanu gospodarki odpadami na terenie Gminy Gawłuszowice za 2025 rok



Zatwierdził

**WÓJT GMINY**  
Gawłuszowice

*mgr. Bogusław Wajnarowski*

Gawłuszowice, 20.04.2026 r.

## Spis treści

1. Wprowadzenie .....	3
2. System gospodarowanie odpadami komunalnymi na terenie Gminy Gawłuszowice w 2025 roku. ....	4
2.1 Informacje ogólne.....	4
2.2 Stawki i terminy wnoszenia opłat z tytułu odbioru odpadów komunalnych obowiązujące w 2025 roku. ....	4
2.3 Częstotliwość odbioru odpadów komunalnych w 2025 roku. ....	5
3. Możliwości przetwarzania niesegregowanych (zmieszanych) odpadów komunalnych, bioodpadów stanowiących odpady komunalne oraz przeznaczonych do składowania pozostałości z sortowania odpadów komunalnych i pozostałości z procesu mechaniczno-biologicznego przetwarzania niesegregowanych (zmieszanych) odpadów komunalnych.....	6
4. Potrzeby inwestycyjne związane z gospodarowanie odpadami komunalnymi w 2025 roku. ....	6
5. Koszty poniesione w związku z odbieraniem, odzyskiem, recyklingiem i unieszkodliwieniem odpadów komunalnych w podziale na wpływy, wydatki i nadwyżki z opłat za gospodarowanie odpadami komunalnymi w 2025 roku. ....	6
6. Liczba mieszkańców.....	7
7. Liczba właścicieli nieruchomości, którzy nie zawarli umowy, o której mowa w art. 6 ust. 1 ustawy, w imieniu których gmina powinna podjąć działania, o których mowa w art. 6 ust. 6-12 ustawy.....	9
8. Ilość odpadów komunalnych wytwarzanych na terenie Gminy Gawłuszowice w 2025 roku....	9
9. Ilość niesegregowanych (roku wynieść zmieszanych) odpadów komunalnych i bioodpadów stanowiących odpady komunalne, odbieranych z terenu gminy oraz przeznaczonych do składowania pozostałości z sortowania odpadów komunalnych i pozostałości z procesu mechaniczno-biologicznego przetwarzania niesegregowanych (zmieszanych) odpadów komunalnych.....	13
10. Informacja o osiągniętym poziomie ograniczenia masy odpadów komunalnych ulegających biodegradacji przekazanych do składowania.....	14
11. Informacja o osiągniętym poziomie składowania odpadów komunalnych. ....	15
12. Uzyskane poziomy przygotowania do ponownego użycia i recyklingu odpadów komunalnych. ....	15
13. Masa odpadów komunalnych wytworzonych na terenie Gminy Gawłuszowice przekazanych do termicznego przekształcenia oraz stosunek masy odpadów komunalnych przekazanych do termicznego przekształcenia do masy odpadów wytworzonych na terenie gminy. ....	17
14. Podsumowanie.....	17

## 1. Wprowadzenie

Roczna analiza stanu gospodarki odpadami komunalnymi na terenie Gminy Gawłuszowice za 2025 rok została sporządzona zgodnie z art. 3 ust. 2 pkt. 10 ustawy z dnia 13 września 1996r. o utrzymaniu czystości i porządku w gminach (tj. Dz. U. z 2025 r. poz. 733) w celu weryfikacji możliwości technicznych i organizacyjnych gminy w zakresie gospodarowania odpadami komunalnymi.

Niniejsza analiza została sporządzona na podstawie sprawozdań złożonych przez podmioty odbierające i zbierające odpady komunalne od właścicieli nieruchomości, rocznego sprawozdania z realizacji zadań z zakresu gospodarowania odpadami komunalnymi, ewidencji z Punkt Selektywnego Zbierania Odpadów Komunalnych, dokumentacji księgowej, z której wynikają koszty systemu gospodarowania odpadami komunalnymi oraz inne dostępne dane.

Analiza zgodnie z art. 9 tb ww. ustawy obejmuje w szczególności:

1. możliwości przetwarzania niesegregowanych (zmieszanych) odpadów komunalnych, bioodpadów stanowiących odpady komunalne oraz przeznaczonych do składowania pozostałości z sortowania odpadów komunalnych i pozostałości z procesu mechaniczno-biologicznego przetwarzania niesegregowanych (zmieszanych) odpadów komunalnych,
2. potrzeby inwestycyjne związane z gospodarowaniem odpadami komunalnymi,
3. koszty poniesione w związku z odbieraniem, odzyskiem, recyklingiem i unieszkodliwianiem odpadów komunalnych w podziale na wpływy, wydatki i nadwyżki z opłat za gospodarowanie odpadami komunalnymi,
4. liczbę mieszkańców,
5. liczbę właścicieli nieruchomości, którzy nie zawarli umowy, o której mowa w art. 6 ust. 1 w/w ustawy, w imieniu których gmina powinna podjąć działania, o których mowa w art. 6 ust. 6-12 w/w ustawy,
6. ilość odpadów komunalnych wytwarzanych na terenie gminy,
7. ilość niesegregowanych (zmieszanych) odpadów komunalnych i bioodpadów stanowiących odpady komunalne, odbieranych z terenu gminy oraz przeznaczonych do składowania pozostałości z sortowania odpadów komunalnych i pozostałości z procesu mechaniczno-biologicznego przetwarzania niesegregowanych (zmieszanych) odpadów komunalnych.
8. uzyskane poziomy przygotowania do ponownego użycia i recyklingu odpadów komunalnych,
9. masę odpadów komunalnych wytworzonych na terenie gminy przekazanych do termicznego przekształcania oraz stosunek masy odpadów komunalnych przekazanych do termicznego przekształcania do masy odpadów komunalnych wytworzonych na terenie gminy.

Zgodnie z art. 9tb pkt. 3 ustawy z dnia ustawy z dnia 13 września 1996r. o utrzymaniu czystości i porządku w gminach analiza stanu gospodarki odpadami komunalnymi podlega publicznemu udostępnieniu w Biuletynie Informacji Publicznej Urzędu Gminy Gawłuszowice.

## **2. System gospodarowanie odpadami komunalnymi na terenie Gminy Gawłuszowice w 2025 roku.**

### **2.1 Informacje ogólne**

Zgodnie z ustawą o utrzymaniu czystości i porządku w gminach, Gmina Gawłuszowice przejęła obowiązki właścicieli nieruchomości zamieszkałych w zakresie odbioru i zagospodarowania odpadów komunalnych. Właściciele nieruchomości niezamieszkałych, na których powstają odpady komunalne zobowiązani są posiadać indywidualne umowy na odbiór i zagospodarowanie odpadów komunalnych.

W 2025 roku z terenu Gminy Gawłuszowice odpady komunalne z nieruchomości zamieszkałych były odbierane i zagospodarowywane przez:

BIOSELECT Spółka z ograniczoną odpowiedzialnością  
ul. Łagowska 37  
26-035 Raków

W ramach przedmiotowej umowy nieruchomości zostały wyposażone w pojemniki na odpady niesegregowane (zmieszane) oraz w worki na odpady segregowane.

### **2.2 Stawki i terminy wnoszenia opłat z tytułu odbioru odpadów komunalnych obowiązujące w 2025 roku.**

W okresie od 1 stycznia do 31 stycznia 2025 roku obowiązywały stawki opłat ustalone w uchwale XXV/115/2020 Rady Gminy Gawłuszowice z dnia 22 grudnia 2020 roku w sprawie określenia metody ustalenia opłaty za gospodarowanie odpadami komunalnymi oraz ustalenia stawki opłaty:

1. jeżeli odpady są zbierane i odbierane w sposób selektywny wysokość opłaty wynosi 22,80 zł miesięcznie od każdego mieszkańca zamieszkującego daną nieruchomość;
2. zwalnia się w części z opłaty za gospodarowanie odpadami komunalnymi właściciele nieruchomości kompostujących bioodpady stanowiące odpady komunalne w kompostowniku przydomowym w wysokości 2,00 zł miesięcznie od każdej osoby zamieszkującej daną nieruchomość;
3. jeżeli właściciel nie wypełnia obowiązku zbierania odpadów komunalnych w sposób selektywny wysokość opłaty w wynosi 45,60 zł miesięcznie od każdego mieszkańca zamieszkującego daną nieruchomość (opłata podwyższona za gospodarowanie odpadami komunalnymi).

Właściciele nieruchomości zamieszkałych, położonych na terenie Gminy Gawłuszowice, zobowiązani są do wnoszenia opłaty za gospodarowanie odpadami komunalnymi, w następujących terminach:

- 1) za I kwartał (styczeń, luty, marzec) – do dnia 15 marca danego roku,
- 2) za II kwartał (kwiecień, maj, czerwiec) – do dnia 15 maja danego roku,
- 3) za III kwartał (lipiec, sierpień, wrzesień) – do dnia 15 września danego roku,
- 4) za IV kwartał (październik, listopad, grudzień) – do 15 listopada danego roku.

### **2.3 Częstotliwość odbioru odpadów komunalnych w 2025 roku.**

Częstotliwość odbioru odpadów komunalnych określona została w uchwale Nr X/58/2019 Rady Gminy Gawłuszowice z dnia 30 października 2019 roku w sprawie szczegółowego sposobu i zakresu świadczenia usług w zakresie odbierania odpadów komunalnych od właścicieli nieruchomości i zagospodarowania tych odpadów, w zamian za uiszczoną przez właściciela nieruchomości opłatę za gospodarowanie odpadami komunalnymi oraz w uchwale nr VI/43/2024 Rady Gminy Gawłuszowice z dnia 30 października 2024 r. w sprawie zmiany uchwały własnej Nr X/58/2019 z dnia 30 października 2019 r. w sprawie szczegółowego sposobu i zakresu świadczenia usług w zakresie odbierania odpadów komunalnych od właścicieli nieruchomości i zagospodarowania tych odpadów, w zamian za uiszczoną przez właściciela nieruchomości opłatę za gospodarowanie odpadami komunalnymi:

- 1) niesegregowane (zmieszane) odpady komunalne – 1 raz na 4 tygodnie;
- 2) papier, metal, tworzywa sztuczne, szkło, opakowania wielomateriałowe – 1 raz na miesiąc;
- 3) odpady ulegające biodegradacji, w tym bioodpady – 1 raz na 4 tygodnie,
- 4) przeterminowane leki – dostarczane samodzielnie do Punktu Selektywnej Zbiórki Odpadów Komunalnych lub w pojemnikach ustawionych w Punkcie Aptecznym w Gawłuszowicach;
- 5) akumulatory – dostarczane samodzielnie do Punktu Selektywnej Zbiórki Odpadów Komunalnych lub do punktów ich odbioru na terenie Gminy;
- 6) zużyte baterie – dostarczane samodzielnie do Punktu Selektywnej Zbiórki Odpadów Komunalnych lub do pojemników w Urzędzie Gminy w Gawłuszowicach i w placówce oświatowej tj. w Szkole Podstawowej im. Władysława Jasińskiego w Gawłuszowicach;
- 7) zużyty sprzęt elektryczny i elektroniczny, meble i inne odpady wielkogabarytowe, zużyte opony – 1 raz do roku z terenu nieruchomości w podanym wcześniej terminie lub dostarczane samodzielnie do Punktu Selektywnej Zbiórki Odpadów Komunalnych;
- 8) odpady budowlane i rozbiórkowe – dostarczane samodzielnie do Punktu Selektywnej Zbiórki Odpadów Komunalnych;
- 9) komunalne odpady niebezpieczne tj. opakowania po farbach, kleje, rozpuszczalniki, środki ochrony roślin, aerozole, środki czyszczące, wywabiacze plam, środki do konserwacji drewna oraz opakowania po tych substancjach, lampy fluorescencyjne dostarczane samodzielnie do Punktu Selektywnej Zbiórki Odpadów Komunalnych;
- 10) chemikalia, odpady niekwalifikujące się do odpadów medycznych powstałe w gospodarstwie domowym w wyniku przyjmowania produktów leczniczych w formie iniekcji i prowadzenia monitoringu poziomu substancji we krwi, w szczególności igły i strzykawki, odpady tekstyliów i odzieży dostarczane samodzielnie do Punktu Selektywnej Zbiórki Odpadów Komunalnych.

Wywóz odpadów komunalnych z terenu nieruchomości Gminy Gawłuszowice odbywał się na podstawie ustalonego harmonogramu przygotowanego przez Bioselect Sp. z o. o. i zatwierdzanego przez Wójta Gminy Gawłuszowice.

Na terenie Gminy Gawłuszowice w 2025 r. przeprowadzano jedną, objazdową zbiórkę zużytego sprzętu elektronicznego, odpadów wielkogabarytowych i opon samochodowych. Ponadto odpady segregowane przyjmowane są przez cały rok w punkcie PSZOK.

### **3. Możliwości przetwarzania niesegregowanych (zmieszanych) odpadów komunalnych, bioodpadów stanowiących odpady komunalne oraz przeznaczonych do składowania pozostałości z sortowania odpadów komunalnych i pozostałości z procesu mechaniczno-biologicznego przetwarzania niesegregowanych (zmieszanych) odpadów komunalnych**

Zgodnie z art. 9e ust.1 pkt. 2 ustawy o utrzymaniu czystości i porządku w gminach podmiot odbierający odpady komunalne od właścicieli nieruchomości był obowiązany do przekazywania odebranych od właścicieli nieruchomości niesegregowanych (zmieszanych) odpadów komunalnych bezpośrednio do instalacji komunalnej.

Na terenie Gminy Gawłuszowice nie ma możliwości przetwarzania niesegregowanych (zmieszanych) odpadów komunalnych i odpadów zielonych.

W 2025 roku niesegregowanie (zmieszane) odpady komunalne z terenu gminy trafiały do:

- Międzygminny Zakład Gospodarki Odpadami Komunalnymi - instalacja do mechaniczno-biologicznego przetwarzania odpadów
- FCC Podkarpacie Sp. z o.o.- instalacja do mechaniczno-biologicznego przetwarzania odpadów

### **4. Potrzeby inwestycyjne związane z gospodarowaniem odpadami komunalnymi w 2025 roku.**

W analizowanym okresie Gmina Gawłuszowice nie realizowała inwestycji związanych z gospodarowaniem odpadami komunalnymi.

### **5. Koszty poniesione w związku z odbieraniem, odzyskiem, recyklingiem i unieszkodliwieniem odpadów komunalnych w podziale na wpływy, wydatki i nadwyżki z opłat za gospodarowanie odpadami komunalnymi w 2025 roku.**

Koszty funkcjonowania całego systemu gospodarowania odpadami komunalnymi w Gminie Gawłuszowice w 2025 roku wyniosły 555 572,93 zł.

Koszty odbierania i zagospodarowania zmieszanych (niesegregowanych) i segregowanych odpadów komunalnych wyniosły 483 319,66 zł.

Dochody gminy pochodzące z opłat za gospodarowanie odpadami komunalnymi na dzień 31.12.2025 r. kształtowały się następująco:

1. Przypis na podstawie złożonych deklaracji – 619 236,56 zł
2. Dochody otrzymane – 555 718,58 zł
3. Zaległości – 67 980,69 zł
4. Nadpłaty – 4 462,71 zł

W stosunku do właścicieli nieruchomości, którzy mają zaległości w opłacie z tytułu gospodarowania odpadami komunalnymi, wysyłane są upomnienia, a następnie wystawiane tytuły wykonawcze do Urzędu Skarbowego w Mielcu. W 2025 roku wystawiono łącznie 54 upomnienia i 27 tytułów wykonawczych. Ponadto w urzędzie praktykuje się podejmowanie działań informacyjnych w formie ustnej lub pisemnej w celu przypomnienia o istniejących zaległościach, zgodnie z Rozporządzeniem Ministra Finansów z dnia 23 lutego 2024 r.

w sprawie postępowania wierzycieli należności pieniężnych. W 2025 roku podjęto łącznie 162 działań informacyjnych.

## 6. Liczba mieszkańców

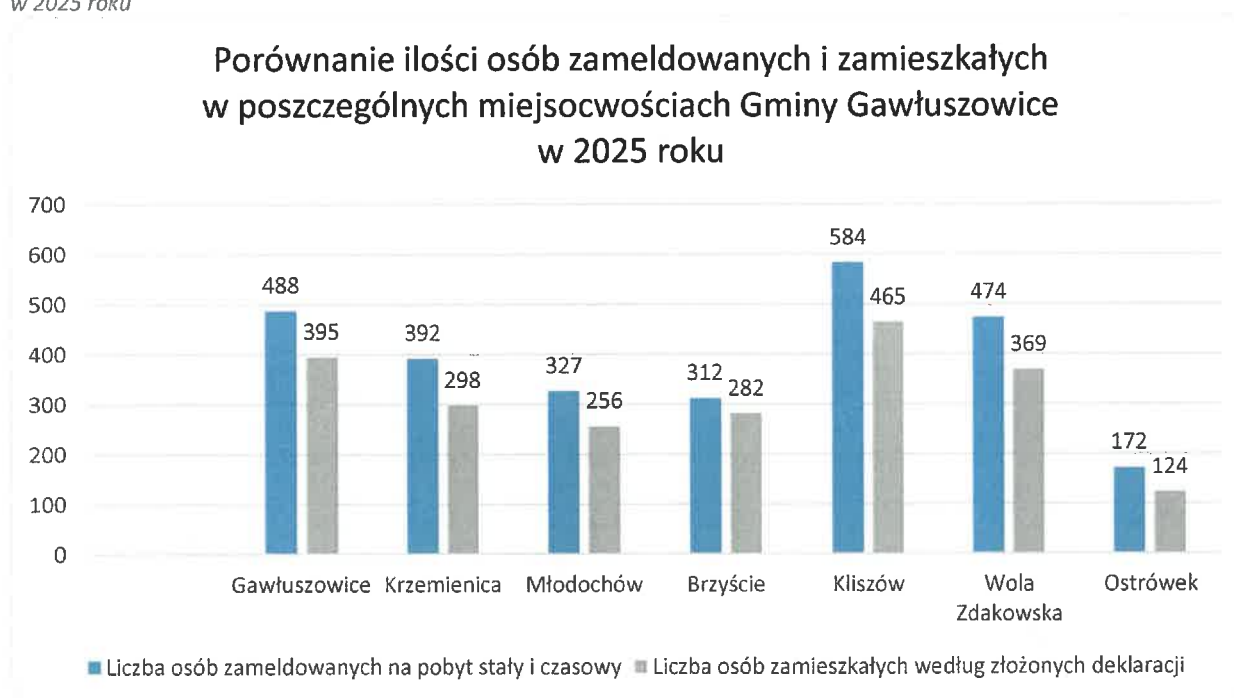
Gmina Gawłuszowice składa się z 7 miejscowości. Na dzień 31 grudnia 2025 roku liczba osób zameldowanych (na pobyt stały i czasowy) wynosiła 2746, natomiast ilość osób zamieszkałych, zgodnie z danymi z złożonych deklaracji wyniosła 2 189.

Tabela 1. Liczba mieszkańców Gminy Gawłuszowice w 2025 roku

Lp.	Miejscowość	Liczba osób zameldowanych na pobyt stały i czasowy	Liczba osób zamieszkałych według złożonych deklaracji
1	Gawłuszowice	488	395
2	Krzemienica	392	298
3	Młodochów	327	256
4	Brzyście	312	282
5	Kliszów	581	465
6	Wola Zdakowska	474	369
7	Ostrówek	172	124
<b>Razem</b>		<b>2 746</b>	<b>2 189</b>

Ilość osób zamieszkałych wskazana w złożonych deklaracjach jest w każdej miejscowości Gminy Gawłuszowice niższa od liczby osób zameldowanych na pobyt stały i czasowy w 2025 roku.

Wykres 1. Porównanie ilości osób zameldowanych i zamieszkałych w poszczególnych miejscowościach Gminy Gawłuszowice w 2025 roku



Ilość nieruchomości zamieszkałych na terenie Gminy Gawłuszowice na dzień 31 grudnia 2025 roku wyniosła 707.

Tabela 2. Liczba nieruchomości zamieszkałych w Gminie Gawłuszowice w 2025 roku

Lp.	Miejscowość	Ilość zamieszkałych nieruchomości
1	Gawłuszowice	118
2	Krzemienica	93
3	Młodochów	81
4	Brzyście	96
5	Kliszów	157
6	Wola Zdakowska	124
7	Ostrówek	38
<b>Razem</b>		<b>707</b>

Na dzień 31.12.2025 roku gminnym systemem gospodarowania odpadami komunalnymi objęto 707 nieruchomości zamieszkałe. Warto nadmienić, że 587 właścicieli nieruchomości zamieszkałych zadeklarowało posiadanie kompostownika i kompostowanie w nim bioodpadów. Natomiast 120 nieruchomości zamieszkałe (tj. 20,44%) nie posiadało kompostownika i oddawało bioodpady podmiotowi odbierającemu odpady z terenu nieruchomości.

Ilość nieruchomości zamieszkałych z podziałem na posiadające i nieposiadające kompostownika w poszczególnych sołectwach Gminy Gawłuszowice, według stanu na dzień 31.12.2025 roku prezentuje poniższy wykres.

Wykres 2. Ilość nieruchomości zamieszkałych w poszczególnych sołectwach z podziałem na posiadające i nieposiadające kompostownika



**7. Liczba właścicieli nieruchomości, którzy nie zawarli umowy, o której mowa w art. 6 ust. 1 ustawy, w imieniu których gmina powinna podjąć działania, o których mowa w art. 6 ust. 6-12 ustawy.**

W 2025 roku w Gminie Gawłuszowice nie została wydana przez Wójta Gminy żadna decyzja administracyjna wobec właścicieli nieruchomości, którzy nie zawarli umowy, o której mowa w art. 6 ust. 1 ustawy o utrzymaniu czystości i porządku w gminach.

Systemem gospodarki odpadami komunalnymi w Gminie Gawłuszowice zostali objęci właściciele nieruchomości zamieszkałych.

W przypadku, że istnieje uzasadnione podejrzenie, że właściciel nieruchomości pozbywa się odpadów komunalnych lub nieczystości ciekłych w sposób niezgodny z obowiązującymi przepisami, podejmuje się działania wyjaśniające. W stosunku do właścicieli nieruchomości zamieszkałych na bieżąco weryfikuje się dane zawarte w deklaracjach i podejmuje postępowania wyjaśniające zobowiązujące właścicieli nieruchomości do złożenia deklaracji.

**8. Ilość odpadów komunalnych odebranych i zebranych na terenie Gminy Gawłuszowice w 2025 roku.**

Na podstawie sprawozdań złożonych przez podmioty odbierające odpady komunalne z terenu Gminy Gawłuszowice oraz ewidencji Punktu Selektywnej Zbiórki Odpadów Komunalnych w okresie od 01.01.2025 r. do 31.12.2025 r. odebrano i zebrano łącznie 549,6170 Mg odpadów komunalnych.

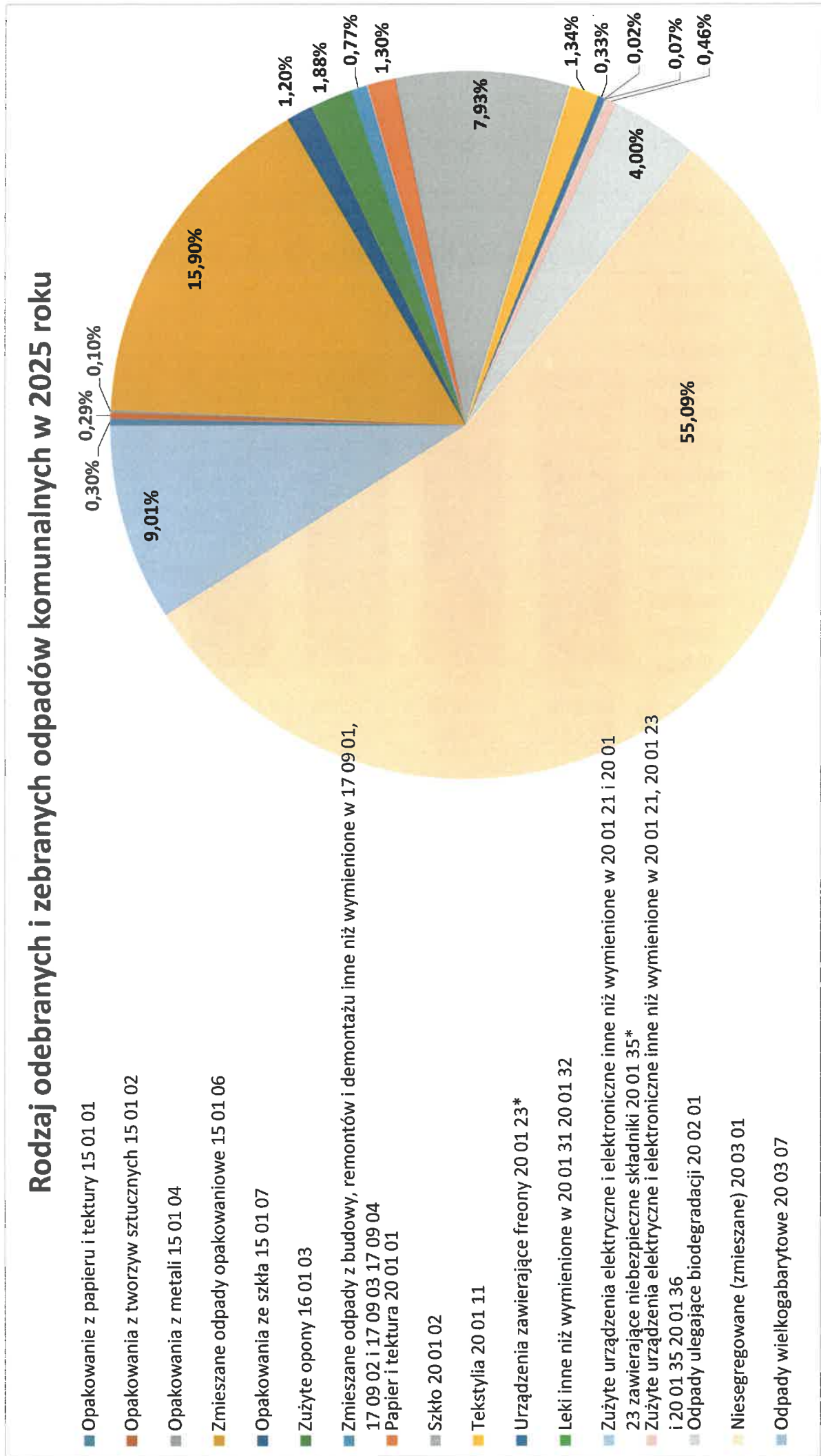
Tabela 3. Ilość odpadów komunalnych odebranych i zebranych na terenie Gminy Gawłuszowice w 2025 roku

Rodzaj odebranych odpadów komunalnych	Kod odebranych odpadów komunalnych	Ilość odebranych odpadów komunalnych (Mg)	
		Nieruchomości zamieszkałe	Nieruchomości niezamieszkałe
Opakowanie z papieru i tektury	15 01 01	0,0000	1,6300
Opakowania z tworzyw sztucznych	15 01 02	0,0000	1,6200
Opakowania z metali	15 01 04	0,0000	0,5590
Zmieszane odpady opakowaniowe	15 01 06	86,4600	0,9100
Opakowania ze szkła	15 01 07	0,0000	6,5800
Zużyte opony	16 01 03	10,3600	0,0000
Zmieszane odpady z budowy, remontów i demontażu inne niż wymienione w 17 09 01, 17 09 02 i 17 09 03	17 09 04	4,2400	0,0000
Papier i tektura	20 01 01	5,2800	1,8400
Szkło	20 01 02	43,2800	0,3200
Tekstylia	20 01 11	7,3800	0,0000

Urządzenia zawierające freony	20 01 23*	1,7890	0,0000
Leki inne niż wymienione w 20 01 31	20 01 32	0,1200	0,0000
Zużyte urządzenia elektryczne i elektroniczne inne niż wymienione w 20 01 21 i 20 01 23 zawierające niebezpieczne składniki	20 01 35*	0,4060	0,0000
Zużyte urządzenia elektryczne i elektroniczne inne niż wymienione w 20 01 21, 20 01 23 i 20 01 35	20 01 36	2,5230	0,0000
Odpady ulegające biodegradacji	20 02 01	14,2800	7,7200
Niesegregowane (zmieszane)	20 03 01	262,7300	40,0700
Odpady wielkogabarytowe	20 03 07	49,5200	0,0000
	<b>Suma</b>	<b>488,3680</b>	<b>61,2490</b>
	<b>RAZEM</b>		<b>549,6170</b>

Największy udział w łącznej masie odpadów, niezmiennie jak w poprzednich latach zajmują niesegregowane (zmieszane) odpady komunalne. Odpady niesegregowane w 2025 roku stanowiły 55,09% wszystkich odpadów komunalnych. Zmieszane odpady opakowaniowe stanowiły 15,90% zebranych odpadów komunalnych i tym samym stanowiły drugą największą grupę zebranych odpadów w 2025 roku. Na trzecim miejscu znalazły się odpady wielkogabarytowe (9,01%) i szkło (7,93%). Szczegółowe zestawienie zebranych odpadów w 2025 roku prezentuje poniższy wykres.

Wykres 3. Rodzaj odebranych i zebranych odpadów komunalnych w 2025 roku



Poniższy wykres przedstawia ilość zebranych i odebranych odpadów (w tonach) z terenu Gminy Gawłuszowice z podziałem na odpady niesegregowane i segregowane w latach 2020-2025.

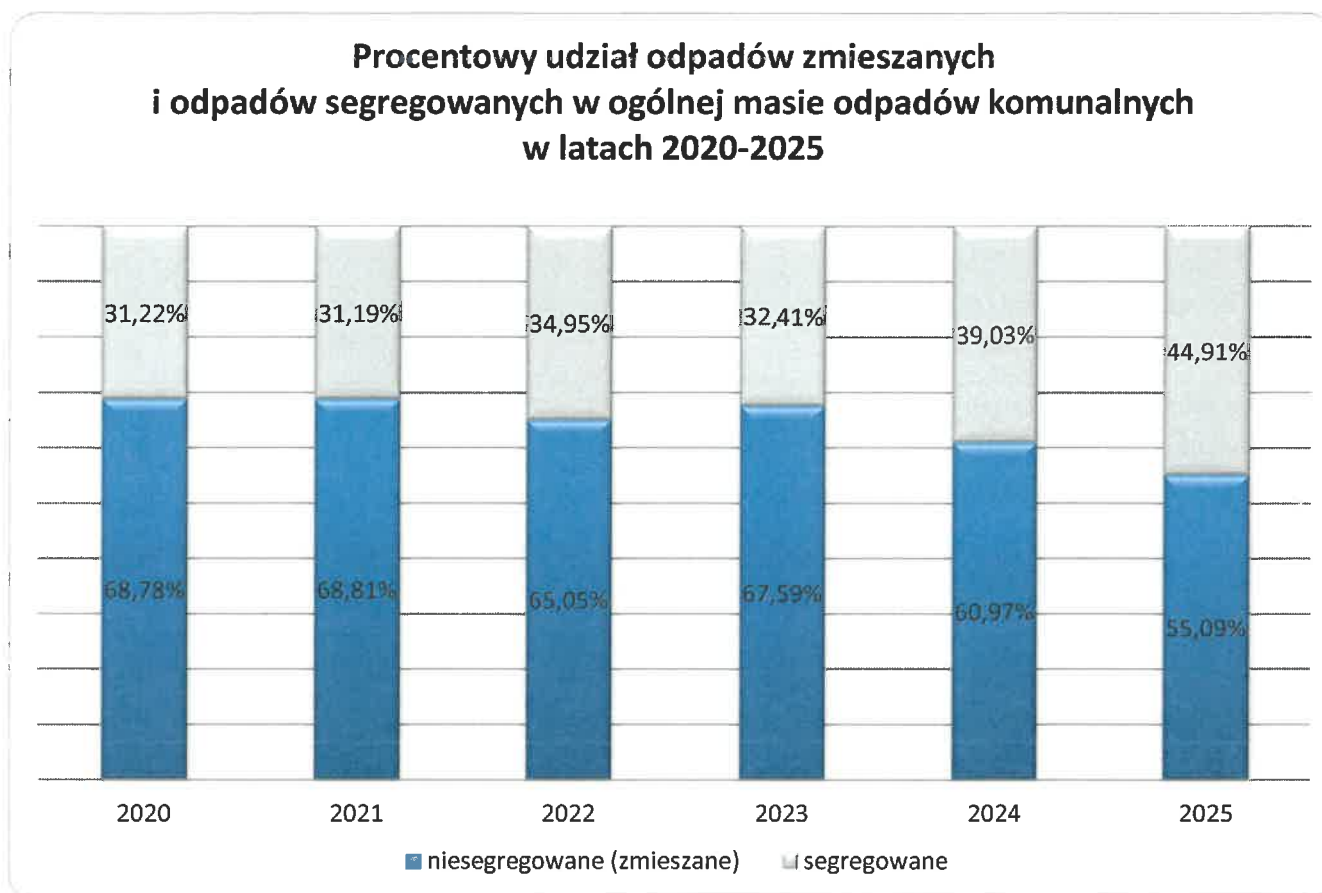
Wykres 4. Ilość odpadów (w tonach) w latach 2020-2025 z podziałem na odpady segregowane i niesegregowane



W okresie od 2020 do 2025 roku wzrastała ilość odebranych i zebranych odpadów z terenu Gminy Gawłuszowice. W 2026 roku łączna ilość zebranych odpadów wyniosła 549,6170 Mg i była większa w stosunku do poprzedniego roku o 2,3210 tony. W przedstawionym okresie z roku na rok ogólna ilość zebranych odpadów komunalnych wzrasta, choć ilość zebranych i odebranych odpadów w 2024 i 2025 roku była niemal na tym samym poziomie. Warto podkreślić, że ilość zmieszanych (niesegregowanych) odpadów od 2024 roku spada, a w 2025 roku w stosunku do poprzedniego roku zmniejszyła się o 30,8900 tony.

Procentowy udział odpadów zmieszanych i segregowanych w ogólnej masie odpadów komunalnych w latach 2020-2025 przedstawia poniższy wykres.

Wykres 5. Procentowy udział odpadów zmieszanych i odpadów segregowanych w ogólnej masie odpadów komunalnych w latach 2020-2025



Z uwagi na nałożony na gminę obowiązek osiągnięcia w każdym roku coraz wyższego poziomu przygotowania do ponownego użycia i recyklingu odpadów komunalnych, udział odebranych odpadów segregowanych w łącznej masie odpadów musi być coraz wyższy. W prezentowanym okresie można zauważyć, iż udział odpadów segregowanych w ogólnej masie odpadów zwiększa się z roku na rok, aby w 2025 roku wynieść 44,91%.

**9. Ilość niesegregowanych (zmieszanych) odpadów komunalnych i bioodpadów stanowiących odpady komunalne, odbieranych z terenu gminy oraz przeznaczonych do składowania pozostałości z sortowania odpadów komunalnych i pozostałości z procesu mechaniczno-biologicznego przetwarzania niesegregowanych (zmieszanych) odpadów komunalnych.**

W 2025 roku odebrano łącznie z terenu Gminy Gawłuszowice:

1. 302,80 Mg niesegregowanych (zmieszanych) odpadów komunalnych o kodzie 20 03 07

2. 22,00 Mg odpadów ulegających biodegradacji o kodzie 20 02 01

W 2025 roku 302,80 Mg niesegregowanych (zmieszanych) odpadów komunalnych zostało przetworzonych w procesie mechaniczno-biologicznego przetwarzania odpadów.

W 2025 roku nie przekazano do składowania żadnej masy odpadów, powstałych po sortowaniu odpadów selektywnie odebranych i zebranych.

Informacja o masie odpadów powstałych po sortowaniu zmieszanych (niesegregowanych) odpadów komunalnych przekazanych do składowania.

Tabela 4. Masa odpadów powstałych po sortowaniu zmieszanych (niesegregowanych) odpadów komunalnych przekazanych do składowania w 2025 roku

Rodzaj odpadów	Kod odpadów	Ilość (Mg)
Inne niewymienione odpady	19 05 99	57,4788
Inne odpady (w tym zmieszane substancje i przedmioty) z mechanicznej obróbki odpadów inne niż wymienione w 19 12 11	19 12 12	69,6301
Kompost nieodpowiadający wymaganiom (nienadający się do wykorzystania)	19 05 03	16,3251
<b>Suma</b>		<b>143,4340</b>

W 2025 roku przekazano do składowania łącznie 143,4340 Mg odpadów powstałych posortowaniu zmieszanych odpadów komunalnych.

#### 10. Informacja o osiągniętym poziomie ograniczenia masy odpadów komunalnych ulegających biodegradacji przekazanych do składowania.

Zgodnie z Rozporządzeniem Ministra Środowiska z dnia 15 grudnia 2017 r. w sprawie poziomów ograniczenia składowania masy odpadów komunalnych ulegających biodegradacji gminy są zobowiązane do osiągnięcia w poszczególnych latach następujących poziomów:

Tabela 5. Poziom ograniczenia masy odpadów komunalnych ulegających biodegradacji przekazanych do składowania w Gminie Gawłuszowice w latach 2019-2025

	Poziom ograniczenia masy odpadów komunalnych ulegających biodegradacji przekazywanych do składowania						
	2019r.	2020r. – do dnia 16 lipca	2021r.	2022r.	2023r.	2024r.	2025r.
Dopuszczalny poziom masy odpadów komunalnych ulegających biodegradacji przekazanych do składowania	40 %	35%					
Poziomy osiągnięte przez Gminę Gawłuszowice w poszczególnych latach	12,68%	0,00%	3,37%	0,91%	6,34%	4,97%	19,29%

W 2025 roku poziom ograniczenia masy odpadów komunalnych ulegających biodegradacji skierowanych do składowania wyniósł 19,29% i był większy niż w 2024 roku.

### 11. Informacja o osiągniętym poziomie składowania odpadów komunalnych.

W 2021 roku wprowadzono obowiązek obliczania poziomu składowania. Zgodnie z art. 3b ust. 2a ustawy z dnia 13 września 1996r. o utrzymaniu czystości i porządku w gminach (tj. Dz. U. z 2025 r. poz. 733) gminy są obowiązane nie przekraczać poziomu składowania w wysokości:

- 1) 30% wagowo – za każdy rok w latach 2025–2029;
- 2) 20% wagowo – za każdy rok w latach 2030–2034;
- 3) 10% wagowo – w 2035 r. i za każdy kolejny rok w latach następnych.

Tabela 6. Poziom składowania w Gminie Gawłuszowice w latach 2020-2025

	Poziom składowania					
	2020r.	2021r.	2022r.	2023r.	2024 r.	2025 r.
Dopuszczalny poziom składowania						30%
Poziomy osiągnięte przez Gminę Gawłuszowice w poszczególnych latach	19,06%	13,50%	34,94%	24,90%	19,76%	14,96%

Zgodnie z prezentowanymi danymi poziom składowania odpadów komunalnych w 2025 roku wyniósł 14,96%. Nie przekraczał dopuszczalnego ustawowego poziomu składowania i był niższy o 4,8% od poziomu osiągniętego w 2024 roku.

### 12. Uzyskane poziomy przygotowania do ponownego użycia i recyklingu odpadów komunalnych.

Do końca 2020 roku zgodnie z Rozporządzeniem Ministra Środowiska z dnia 14 grudnia 2016 r. w sprawie poziomów recyklingu, przygotowania do ponownego użycia i odzysku innymi metodami niektórych frakcji odpadów komunalnych gminy były zobowiązane do osiągnięcia w poszczególnych latach dla papieru, metalu, tworzyw sztucznych i szkła następujących poziomów:

Tabela 7. Poziom recyklingu i przygotowania do ponownego użycia w Gminie Gawłuszowice w latach 2012-2020

	Poziom recyklingu i przygotowania do ponownego użycia (%)								
	2012 r.	2013 r.	2014 r.	2015 r.	2016 r.	2017 r.	2018 r.	2019 r.	2020r.
Papier, metal, tworzywa sztuczne, szkło.	10 %	12 %	14 %	16 %	18 %	20 %	30 %	40 %	50%
Poziomy osiągnięte przez Gminę Gawłuszowice w poszczególnych latach	-	27,30 %	48,60 %	92,90 %	41,50 %	30,40%	31,96 %	31,01%	35,21%

W 2021 roku wprowadzono inny sposób obliczania poziomów przygotowania do ponownego użycia i recyklingu odpadów komunalnych. Zgodnie z art. 3b ust. 1 ustawy z dnia 13 września 1996r. o utrzymaniu czystości i porządku w gminach (tj. Dz. U. z 2025 r. poz. 733) gminy są obowiązane osiągnąć poziom przygotowania do ponownego użycia i recyklingu odpadów komunalnych w wysokości co najmniej:

- 1) 20% wagowo – za rok 2021;
- 2) 25% wagowo – za rok 2022;
- 3) 35% wagowo – za rok 2023;
- 4) 45% wagowo – za rok 2024;
- 5) 55% wagowo – za rok 2025;
- 6) 56% wagowo – za rok 2026;
- 7) 57% wagowo – za rok 2027;
- 8) 58% wagowo – za rok 2028;
- 9) 59% wagowo – za rok 2029;
- 10) 60% wagowo – za rok 2030;
- 11) 61% wagowo – za rok 2031;
- 12) 62% wagowo – za rok 2032;
- 13) 63% wagowo – za rok 2033;
- 14) 64% wagowo – za rok 2034;
- 15) 65% wagowo – za rok 2035 i za każdy kolejny rok.

Natomiast Rozporządzenie Ministra Klimatu i Środowiska z dnia 3 sierpnia 2021 r. w sprawie sposobu obliczania poziomów przygotowania do ponownego użycia i recyklingu odpadów komunalnych określiło sposób obliczania poziomu oraz warunki zaliczania masy odpadów komunalnych do masy odpadów komunalnych przygotowanych do ponownego użycia i poddanych recyklingowi.

Tabela 8. Poziom przygotowania do ponownego użycia i recyklingu w Gminie Gawłuszowice w latach 2021-2025

	Poziom przygotowania do ponownego użycia i recyklingu (%)						
	2021 r.	2022 r.	2023 r.	2024 r.	2025 r.	2026 r.	2027 r.
Wymagane poziomy	20 %	25 %	35 %	45 %	55 %	56 %	57 %
Poziomy osiągnięte przez Gminę Gawłuszowice w poszczególnych latach	16,50%	19,11%	35,40%	53,85%	59,02%		

W 2025 roku poziom przygotowania do ponownego użycia i recyklingu w Gminie Gawłuszowice wyniósł 59,02%, co oznacza, że gmina osiągnęła wymagany poziom określony w ustawie.

### **13. Masa odpadów komunalnych wytworzonych na terenie Gminy Gawłuszowice przekazanych do termicznego przekształcenia oraz stosunek masy odpadów komunalnych przekazanych do termicznego przekształcenia do masy odpadów wytworzonych na terenie gminy.**

Zgodnie z danymi pochodzącymi ze złożonych Wójtowi Gminy Gawłuszowice sprawozdań wynika, że w 2025 roku odpady komunalne o masie 1,6998 Mg po sortowaniu odpadów nieselektywnie zebranych, zostały przekazane do termicznego przekształcania. Wobec powyższego stosunek masy odpadów komunalnych przekazanych do termicznego przekształcania do łącznej masy odebranych i zebranych odpadów komunalnych wynosi 0,19%.

### **14. Podsumowanie**

Przeprowadzona analiza stanu gospodarki odpadami pozwala uznać odbiór odpadów komunalnych z terenu Gminy Gawłuszowice za skuteczny. Systemem zostały objęte nieruchomości zamieszkałe, z których odbierana jest każda ilość zmieszanych i selektywnych odpadów komunalnych.

W roku 2025 w Gminie Gawłuszowice:

- wytworzono 549,6170 Mg co stanowi wzrost wszystkich odebranych i zebranych odpadów komunalnych o 0,42 % co do roku 2024. Podana masa dotyczy masy odpadów odebranych z nieruchomości zamieszkałych i niezamieszkałych, zebranych w PSZOK oraz przyjętych przez podmioty zbierające podmioty komunalne,
- odpady komunalne odebrane od właścicieli nieruchomości zamieszkałych stanowią 88,86% odpadów wytworzonych na terenie Gminy Gawłuszowice, w tym 4,52% odpadów zostało przyjętych przez PSZOK oraz 11,14% stanowią odpady wytworzone przez właścicieli nieruchomości niezamieszkałych, na których prowadzona jest działalność gospodarcza,
- stawki z tytułu gospodarowania odpadami komunalnymi nie zostały zmienione,
- w 2025 roku zmieniono częstotliwość odbioru odpadów niesegregowanych (zmieszanych) i bioodpadów – 1 raz na 4 tygodnie. W poprzednich latach w okresie od kwietnia do października zbierano powyższe odpady 1 raz na 2 tygodnie,
- wywiązano się z nałożonych na nią obowiązków dotyczących osiągnięcia określonych literą prawa poziomów,
- systemem gminnym objętych było 2 189 mieszkańców, co stanowi 79,72% liczby osób zameldowanych,
- system selektywnego zbierania odpadów obejmował wszystkie frakcje odpadów wymienione w ustawie o utrzymaniu czystości i porządku i spełniał wymagania rozporządzenia Ministerstwa Środowiska w sprawie szczegółowego sposobu selektywnego zbierania wybranych frakcji odpadów.

Oceniając działający system gospodarowania odpadami komunalnymi należy stwierdzić, że działalność Gminy Gawłuszowice w latach przyszłych musi zostać nakierowana głównie na:

1. Dalsze monitorowanie gospodarstw zamieszkałych, a także nieruchomości niezamieszkałych, na których powstają odpady komunalne, których właściciele nie dopełnili obowiązku złożenia deklaracji bądź podpisania stosownej umowy.
2. Zwiększenie efektywności selektywnej zbiórki odpadów celem osiągnięcia odpowiednio wysokich poziomów odzysku i recyklingu odpadów.
3. Prowadzenie dalszej działalności edukacyjnej wśród mieszkańców przybliżające mieszkańcom tematykę prawidłowego postępowania z odpadami.

W roku 2025 system gospodarowania odpadami komunalnymi w Gminie Gawłuszowice działał zgodnie z obowiązującymi przepisami. Jednak pomimo dobrych wyników należy dążyć do jego udoskonalenia, aby możliwe było osiągnięcie w przyszłości ustawowych celów.

## Spis tabel

Tabela 1. Liczba mieszkańców Gminy Gawłuszowice w 2025 roku .....	7
Tabela 2. Liczba nieruchomości zamieszkałych w Gminie Gawłuszowice w 2025 roku .....	8
Tabela 3. Ilość odpadów komunalnych odebranych i zebranych na terenie Gminy Gawłuszowice w 2025 roku.....	9
Tabela 4. Masa odpadów powstałych po sortowaniu zmieszanych (niesegregowanych) odpadów komunalnych przekazanych do składowania w 2025 roku.....	14
Tabela 5. Poziom ograniczenia masy odpadów komunalnych ulegających biodegradacji przekazanych do składowania w Gminie Gawłuszowice w latach 2019-2025 .....	14
Tabela 6. Poziom składowania w Gminie Gawłuszowice w latach 2020-2025 .....	15
Tabela 7. Poziom recyklingi i przygotowania do ponownego użycia w Gminie Gawłuszowice w latach 2012-2020 .....	15
Tabela 8. Poziom przygotowania do ponownego użycia i recyklingu w Gminie Gawłuszowice w latach 2021-2025 .....	16

## Spis wykresów

Wykres 1. Porównanie ilości osób zameldowanych i zamieszkałych w poszczególnych miejscowościach Gminy Gawłuszowice w 2025 roku .....	7
Wykres 2. Ilość nieruchomości zamieszkałych w poszczególnych sołectwach z podziałem na posiadające i nieposiadające kompostownika .....	8
Wykres 3. Rodzaj odebranych i zebranych odpadów komunalnych w 2025 roku .....	11
Wykres 4. Ilość odpadów (w tonach) w latach 2020-2025 z podziałem na odpady segregowane i niesegregowane .....	12
Wykres 5. Procentowy udział odpadów zmieszanych i odpadów segregowanych w ogólnej masie odpadów komunalnych w latach 2020-2025 .....	13

